

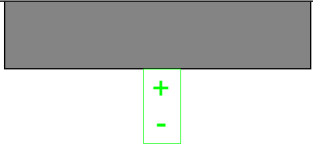








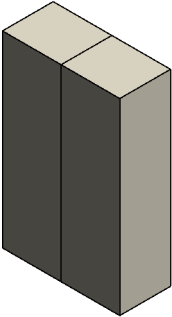
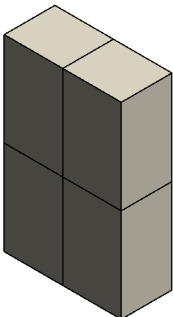
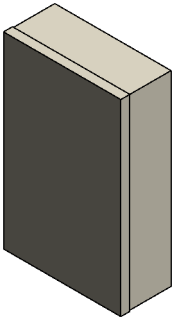
Техническое описание семейства

ВС_Бокс_Болид_Бокс-12(24)_Исп.0

Уровень проработки, область применения

Данное семейство относится к типу «продукт», разработано для LOD 400 и предназначено для использования на стадии проектной подготовки (ПД, РД).

Таблица 1. Отображение элемента на разных уровнях детализации

	Низкий уровень детализации / условное обозначение	Средний уровень детализации	Высокий уровень детализации
План			
Фасад			
Разрез (Вид сбоку)			
3D			

Описание подкатегорий

В семействе используются подкатегория ВС_Зона обслуживания.

Для символической графики на планах используется вложенное семейство категории "Типовые аннотации".

Указания по работе с семейством

Размещать элемент в модели на виде плана этажа, или в 3D виде.

Отображение в средней и низкой степени детализации на плане этажа представляет из себя условное графическое отображение (УГО). Отображение семейства в 3D может производиться как в низкой, так и в средней и высокой степени детализации.

Отметка семейства от уровня задается параметром «Смещение по высоте».

Таблица 2

ВС_Бокс_Болид_Бокс-12(24)_Исп.0		
Название параметра	Описание параметра	Значение параметра
ADSK_URL документации изделия	Ссылка на документацию по изделию	https://bolid.ru/id=102
ADSK_URL страницы изделия	Ссылка на web-страницу изделия	https://bolid.ru/id=102
ADSK_Версия Revit	Указывается версия Revit, для которой разработано и протестировано семейство.	Revit 17
ADSK_Версия семейства	Указывается версия семейства (по правилам именования версий)	2
ADSK_Дата изменения	0	23.04.19
ADSK_Единица измерения	Единица измерения (кг, м.п., м ² , м ³ и т.д.)	шт
ADSK_Завод-изготовитель	Завод изготовитель оборудования	ЗАО НВП «Болид»
ADSK_Код изделия	Код оборудования, изделия, материала	АЦДР.426491.001
ADSK_Марка	Тип, марка, обозначение документа, опросного листа	Бокс-12 исп.0
ADSK_Масса	Масса единицы изделия	14
ADSK_Наименование	Параметр для спецификаций, в котором заполняется наименование оборудования элемента и основные технические характеристики	Бокс для установки аккумуляторов 12 В 2х17 Ач, защита от коротких замыканий и перегрузок по току. Предназначен для совместной работы с РИП-12 (исп.01, 05)
ADSK_Наименование краткое	Наименование в краткой форме, для размещения на графических документах	Бокс для установки аккумуляторов
ADSK_Позиция	Позиция элемента модели, которая выносится в марку элемента на плане и отображается в спецификациях	ОН
ADSK_Примечание	0	
ADSK_Размер_Высота	Габаритный размер (высота элемента)	356
ADSK_Размер_Глубина	Глубина проема, отверстия, приемка	96

ADSK_Размер_Ширина	Габаритный размер (ширина элемента)	222
BC_Примечание к материалу	Примечание к материалу	Цвет материалов семейства может незначительно отличаться от реального.
-----	-----	-----
ADSK_URL документации изделия	Ссылка на документацию по изделию	https://bolid.ru/id=102
ADSK_URL страницы изделия	Ссылка на web-страницу изделия	https://bolid.ru/id=102
ADSK_Версия Revit	Указывается версия Revit, для которой разработано и протестировано семейство.	Revit 17
ADSK_Версия семейства	Указывается версия семейства (по правилам именования версий)	2
ADSK_Дата изменения	0	23.04.19
ADSK_Единица измерения	Единица измерения (кг, м.п., м ² , м ³ и т.д.)	шт
ADSK_Завод-изготовитель	Завод изготовитель оборудования	ЗАО НВП «Болит»
ADSK_Код изделия	Код оборудования, изделия, материала	АЦДР.426491.002
ADSK_Марка	Тип, марка, обозначение документа, опросного листа	Бокс-24 исп.0
ADSK_Масса	Масса единицы изделия	14
ADSK_Наименование	Параметр для спецификаций, в котором заполняется наименование оборудования элемента и основные технические характеристики	Бокс для установки аккумуляторов 24 В 2х17 Ач, защита от коротких замыканий и перегрузок по току. Предназначен для совместной работы с РИП-24 (исп.01, 11)
ADSK_Наименование краткое	Наименование в краткой форме, для размещения на графических документах	Бокс для установки аккумуляторов
ADSK_Позиция	Позиция элемента модели, которая выносится в марку элемента на плане и отображается в спецификациях	ОН
ADSK_Примечание	0	
ADSK_Размер_Высота	Габаритный размер (высота элемента)	356
ADSK_Размер_Глубина	Глубина проема, отверстия, приемка	96
ADSK_Размер_Ширина	Габаритный размер (ширина элемента)	222
BC_Примечание к материалу	Примечание к материалу	Цвет материалов семейства может незначительно отличаться
-----	-----	-----
BC_30 Вверх	Расстояние от центра до верхней границы зоны обслуживания	200
BC_30 Влево	Расстояние от центра до левой границы зоны обслуживания	200

BC_30 Вниз	Расстояние от центра до нижней границы зоны обслуживания	200
BC_30 Вправо	Расстояние от центра до правой границы зоны обслуживания	200
BC_30 Глубина	Глубина зоны обслуживания	500
BC_Зона обслуживания	Зона необходимая для проведения монтажа оборудования и возможности проведения его дальнейшего обслуживания.	0
BC_Смещение_УГО_X	Смещение условно-графического обозначения по оси X влево, вправо.	1